

VERRUKILL® ratiopharm - Mittel zur Entfernung von Warzen

Verfahren zur Vereisung, basierend auf der Flüssigstickstoffmethode

Zur Behandlung von gewöhnlichen Warzen und Fußwarzen – für 12 Anwendungen

LESEN SIE VOR DER ANWENDUNG ALLE ANWEISUNGEN IN DIESER PACKUNGSBEILAGE SORGFÄLTIG DURCH. HEBEN SIE DIE PACKUNGSBEILAGE AUF VIELLEICHT MÖCHTEN SIE DIESE SPÄTER NOCHMALS LESEN.

PACKUNGSINHALT VERRUKILL® ratiopharm:

Eine gebrauchsfertige Spraydose, die eine Mischung aus Dimethylether, Propan und Isobutan enthält. Das Gasgemisch ist entflammbar, aber nicht umweltschädlich.

Eine Kappe, die das Dosiersystem schützt und auch aktiviert.

12 Einweg-Schwämmchen aus Schaumstoff für 12 Anwendungen.

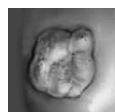
Eine Packungsbeilage, die sorgfältig gelesen werden muss. Alle Anweisungen zum richtigen und wirksamen Gebrauch von VERRUKILL® ratiopharm zur Entfernung von gewöhnlichen Warzen- und Fußwarzen durch Vereisung sind zu beachten.

Was sind Warzen?

Warzen sind gutartige Hautwucherungen mit einer rauen Oberfläche, die durch menschliche Papillomaviren (HPV) verursacht werden. Diese Virenart ist weit verbreitet und sehr ansteckend. Das erklärt, warum viele Menschen unter Warzen leiden. Warzen werden durch direkten Kontakt mit der befallenen Hautpartie von einer Person auf eine andere oder aber – bei der gleichen Person – von einer Körperstelle auf eine andere übertragen. Warzen sind sehr ansteckend, hartnäckig und neigen dazu, immer wieder aufzutreten. Sie müssen deshalb vollständig entfernt werden. Es gibt verschiedene Arten von Warzen. Die häufigsten Warzenarten sind:



Gewöhnliche Warzen – Dabei handelt es sich um Hautwucherungen unterschiedlicher Form und Größe mit einer rauen "blumenkohlartigen" Oberfläche. In der Regel treten diese Warzen an Händen und Fingern auf, können sich aber überall am Körper bilden.



Fußwarzen – Häufig erhaben, sind sie den gewöhnlichen Warzen sehr ähnlich, auch wenn sie glatter und oft von Hornhaut mit unterschiedlichem Durchmesser bedeckt sind. Sie bilden sich auf der Fußsohle, den Zehen oder der Ferse. Durch den Druck des Körpergewichts wird die Warze abgeflacht und in die Haut des Fußes gedrückt, was sehr unangenehm und schmerzhaft ist.

SOLLTEN ZWEIFEL BESTEHEN, OB ES SICH BEI DER HAUTWUCHERUNG TATSÄCHLICH UM EINE WARZE HANDELT, WENDEN SIE SICH VOR DER ANWENDUNG VON VERRUKILL® ratiopharm BITTE AN IHREN ARZT.

Wirkungsweise von VERRUKILL® ratiopharm:

VERRUKILL® ratiopharm ist eine Kältebehandlung, die direkt an der betroffenen Stelle wirkt und die Warze einige Sekunden lang bis zur Wurzel vereist. Die Hautpartie, auf die das vereiste Schwämmchen aufgedrückt wird, verfärbt sich weiß und es kann vorübergehend leicht brennen, was ganz normal ist. Nach der Behandlung bildet sich eine kleine unsichtbare Blase an der Wurzel der Warze, die das Ablösen der Warze begünstigt. Normalerweise fällt die Warze etwa 10-14 Tage nach der Behandlung von alleine ab und es bildet sich neue, gesunde Haut.

Die für die jeweilige Warzenart geeignete Behandlung

Gewöhnliche Warzen lassen sich in der Regel mit nur einer Anwendung entfernen. Falls nötig kann die Behandlung nach 2 Wochen wiederholt werden. Lässt sich die Warze auch mit einer vierten Behandlung nicht entfernen, dann suchen Sie bitte einen Arzt auf.

Fußwarzen sind in der Regel hartnäckiger, so dass die Behandlung eventuell 3- bis 4-mal im Abstand von jeweils 2 Wochen wiederholt werden muss. Lässt sich die Warze auch mit einer 4. Behandlung nicht entfernen, dann suchen Sie bitte einen Arzt auf.

Warzengruppen: Hier sollte im Abstand von jeweils 2 Wochen jede Warze einzeln behandelt werden.

Nach der Behandlung

Nach der Behandlung wird die Haut an der behandelten Stelle erst weiß und dann rötlich. Das Vereisen ist mit einem leicht schmerzhaften Brennen verbunden, das nach und nach abklingt. Anschließend bleibt die behandelte Hautpartie empfindlicher und es lässt sich ein leichter Juckreiz wahrnehmen.

Dabei handelt es sich um normale Folgeerscheinungen im Rahmen des Abheilungsprozesses nach der Anwendung. In den Tagen nach der Vereisung kann sich eine kleine unsichtbare Blase bilden. Die Hautpartie gegebenenfalls mit einem Blasenpflaster schützen. Normalerweise fällt die Warze etwa 10-14 Tage nach der Behandlung von alleine ab und es bildet sich neue, gesunde Haut.

Empfehlung

Halten Sie die mit VERRUKILL® ratiopharm behandelte Hautpartie sauber. Nach der Behandlung können Sie baden, duschen und sich normal waschen. Sie sollten weder an der Warze kratzen noch diese anstecken oder abschneiden, da sie von alleine abfällt. Beim Auftreten einer Entzündung oder anderen Komplikationen suchen Sie bitte einen Arzt auf.

Empfohlene Behandlungsdauer

Die Dauer der Behandlung hängt von der Größe und der Lokalisation der Warze ab. Sobald das Schwämmchen mit der Vereisungsflüssigkeit getränkt ist, drücken Sie das Schwämmchen mindestens 10 und höchstens 20 Sekunden lang auf die Mitte der Warze.

Bei hartnäckigen Fußwarzen, die von einer dicken Hornhaut bedeckt sind, sowie bei Warzen im Bereich der Zehen oder des Fußgewölbes drücken Sie das Schwämmchen 20 Sekunden auf. Befindet sich die Warze an einer anderen Stelle der Fußsohle können Sie das Schwämmchen maximal 40 Sekunden aufdrücken. Zur Bestimmung der empfohlenen Behandlungsdauer siehe nachstehende Tabelle.

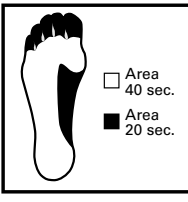
Tabelle zur Bestimmung der Behandlungsdauer

GEWÖHNLICHE WARZEN

Warzendurchmesser		Behandlungsdauer
Klein: unter 2,5 mm	●	10 Sekunden
Mittel: 2,5 bis 5 mm	● ●	15 Sekunden
Groß: über 5 mm	●	20 Sekunden

FUßWARZEN

Warzendurchmesser	Behandlungsdauer
Unabhängig vom Warzendurchmesser	20 bis maximal 40 Sekunden
	Die maximale Behandlungsdauer hängt von der Lokalisation der Warzen am Fuß ab.



Bei mit Hornhaut bedeckten Fußwarzen sollten Sie den Fuß vor der Behandlung mindestens 6 Minuten in heißem Wasser baden und dann mit einem Bimsstein die Hornhaut über der Warze entfernen, um die Wirksamkeit der Vereisung mit VERRUKILL® ratiopharm zu erhöhen.

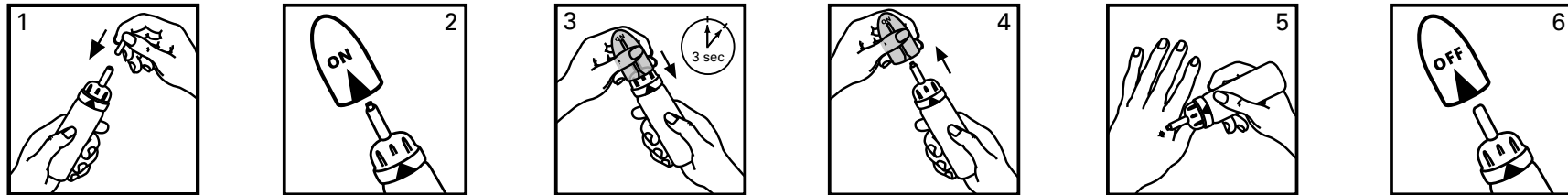
Gebrauchsanleitung

Lesen Sie vor der Anwendung die in dieser Packungsbeilage aufgeführten Hinweise sorgfältig durch.

1. Stecken Sie das zylindrische Schwämmchen bis zur Hälfte in die dafür vorgesehene Öffnung am oberen Ende der Spraydose.
Die andere Hälfte des Schwämmchens ragt aus der Öffnung der Spraydose hervor und dient zur Vereisung der betroffenen Hautpartie.
2. Halten Sie die Spraydose senkrecht und stecken Sie die Kappe mit dem Sicherheitsverschluss ON-OFF auf die Spraydose. Das Dosiersystem kann nur aktiviert werden, wenn die Kappe in ON-Position aufgesetzt wird.
Zur Aktivierung des Dosiersystems muss der Pfeil an der Kunststoffbasis des Dosiersystems auf die senkrechte Linie mit der Beschriftung ON zeigen.
3. Halten Sie die Spraydose mit einer Hand fest und drücken Sie die Kappe mit der anderen Hand kräftig drei Sekunden lang nach unten. Beim Herunterdrücken der Kappe ist ein leichtes Zischen zu hören und das Schwämmchen wird mit kalter Flüssigkeit getränkt. Oben auf der Kappe bildet sich deutlich sichtbar ein Kondensat, was anzeigt dass die Warze mit dem Schwämmchen behandelt werden kann. Bei zu langem Druck kann ein Teil der kalten Flüssigkeit aus der Kappe entweichen.
Dies ist durchaus normal und bleibt ohne Folgen, da die Flüssigkeit sofort verdampft.
4. Entfernen Sie die Schutzkappe.
5. Drücken Sie mit der Spraydose in der Hand das Schwämmchen direkt auf die Warze.

Wichtiger Hinweis: Üben Sie einen leichten Dauerdruck aus und achten Sie darauf, dass das Schwämmchen während der gesamten in der Tabelle aufgeführten Behandlungsdauer mit der Warze in Kontakt bleibt.

6. Zur hygienischen und sicheren Lagerung von VERRUKILL® ratiopharm ohne die Gefahr einer ungewollten Entleerung müssen Sie die kuppelförmige Schutzkappe wieder aufsetzen; doch diesmal ist darauf zu achten, dass der senkrechte Pfeil mit der Beschriftung OFF auf die dreieckige Markierung an der Kunststoffbasis des Dosiersystems zeigt und lassen Sie dann die Kappe mit leichtem Druck einrasten.



Achtung: Nach der Behandlung 3 Minuten abwarten. Dann das Schwämmchen mit einem Papiertaschentuch aus dem oberen Ende der Spraydose ziehen. Das Ende des Schwämmchens nicht mit bloßen Händen anfassen, da sonst die Gefahr besteht, dass sich die Haut erneut mit dem Warzenvirus infiziert. Das Schwämmchen muss nach jeder Behandlung weggeworfen werden.

Nebenwirkungen

Im Rahmen von Kältebehandlungen kann es zu einem vorübergehenden Pigmentverlust der Haut kommen, wobei die Haut nach und nach wieder ihr normales Aussehen annimmt. Bei unsachgemäßem Gebrauch des Produktes und Nichtbeachtung der in dieser Packungsbeilage angeführten Anweisungen kann es zu einer zu tiefen Vereisung kommen, die möglicherweise zur Bildung von Narben und zur Schädigung der darunter liegenden Nerven führen kann. Durch eine zu starke Vereisung kann das Gewebe um die Warze herum geschädigt werden. Das Schwämmchen darf bei gewöhnlichen Warzen nur maximal 20 Sekunden auf die Warze gedrückt werden. Bei Fußwarzen (ausgenommen an Zehen und Fußgewölbe) darf das Schwämmchen nicht länger als 40 Sekunden auf die Warze gedrückt werden. Die korrekte Behandlungsdauer von VERRUKILL® ratiopharm bei den unterschiedlichen Warzenarten entnehmen Sie bitte der entsprechenden Tabelle.

Vorsichtsmaßnahmen

Bei Gebrauch des Produktes sind alle Anweisungen genau einzuhalten.

Nur zur äußerlichen Anwendung. Während der Behandlung von gewöhnlichen Warzen am Handrücken oder am Fuß sollten Sie die Finger bzw. Zehen leicht bewegen. Bei mehreren dicht beieinander liegenden Warzen wird pro Anwendung jeweils nur eine Warze behandelt. Die Behandlung der verbleibenden Warzen kann jeweils im Abstand von zwei Wochen erfolgen. Für jede Warze muss ein neues Einweg-Schwämmchen verwendet werden. Gebrauchte Schwämmchen dürfen auf keinen Fall nochmals verwendet werden. Auf keinen Fall die gleiche Warze mehr als 4-mal mit VERRUKILL® ratiopharm behandeln.

Wann VERRUKILL® ratiopharm nicht angewendet werden darf

Nicht zur Behandlung von Kindern unter vier Jahren geeignet.

Nicht zur Behandlung von Diabetikern oder Personen mit Kreislauferkrankungen geeignet. Bei Kreislauferkrankungen sollten Sie sich vor der Behandlung an einen Arzt wenden.

Nicht zur Behandlung schwangerer und stillender Frauen geeignet.

Nicht zur Behandlung von entzündeten oder infizierten Hautpartien geeignet. Sollten Zweifel über die Art der zu behandelnden Hautveränderung bestehen, sollten Sie sich vor der Behandlung an einen Arzt wenden.

Auf keinen Fall dunkel verfärbte Hautpartien, Muttermale oder auffällige behaarte Hautveränderungen behandeln, auch wenn diese ähnlich wie Warzen aussehen.

Keine dünnen und besonders empfindlichen Hautpartien (Gesicht, Kinn, Achselhöhlen, Brust, After, Genitalien, Mund, Nase, Lippen, Ohren, Genitalwarzen, Augenbereich) mit VERRUKILL® ratiopharm behandeln.

Nicht gleichzeitig mit anderen Produkten zur Warzenentfernung verwenden.

Warnhinweise

Halten Sie sich genau an die Anweisungen in der Packungsbeilage.

Der Behälter steht unter Druck und enthält leicht entflammbare Stoffe.

Vor direkter Sonneneinstrahlung und Temperaturen über 50 °C schützen. Die Dose auch nach der Verwendung keinesfalls anstecken oder ins Feuer werfen. Nicht in Flammen oder auf glühende Gegenstände sprühen.

Nicht in die Nähe von offenem Feuer und Wärmequellen bringen. Bei der Anwendung nicht rauchen.

An einem kühlen und sicheren Ort außerhalb der Reichweite von Kindern aufbewahren.

Verfallsdatum: Siehe Spraydose.

Vor der Entsorgung der Spraydose darauf achten, dass diese vollständig entleert ist.

Nur zur äußerlichen Anwendung.



Hersteller:

Sixtem Life Srl - Via Adige 34
50019 Sesto F.no (FI) Italien
www.sixtemlife.it

Vertrieb in Deutschland:

ratiopharm GmbH
Graf-Arco-Str. 3
89079 Ulm
www.ratiopharm.de



Stand der Information: November 2008

Medizinprodukt